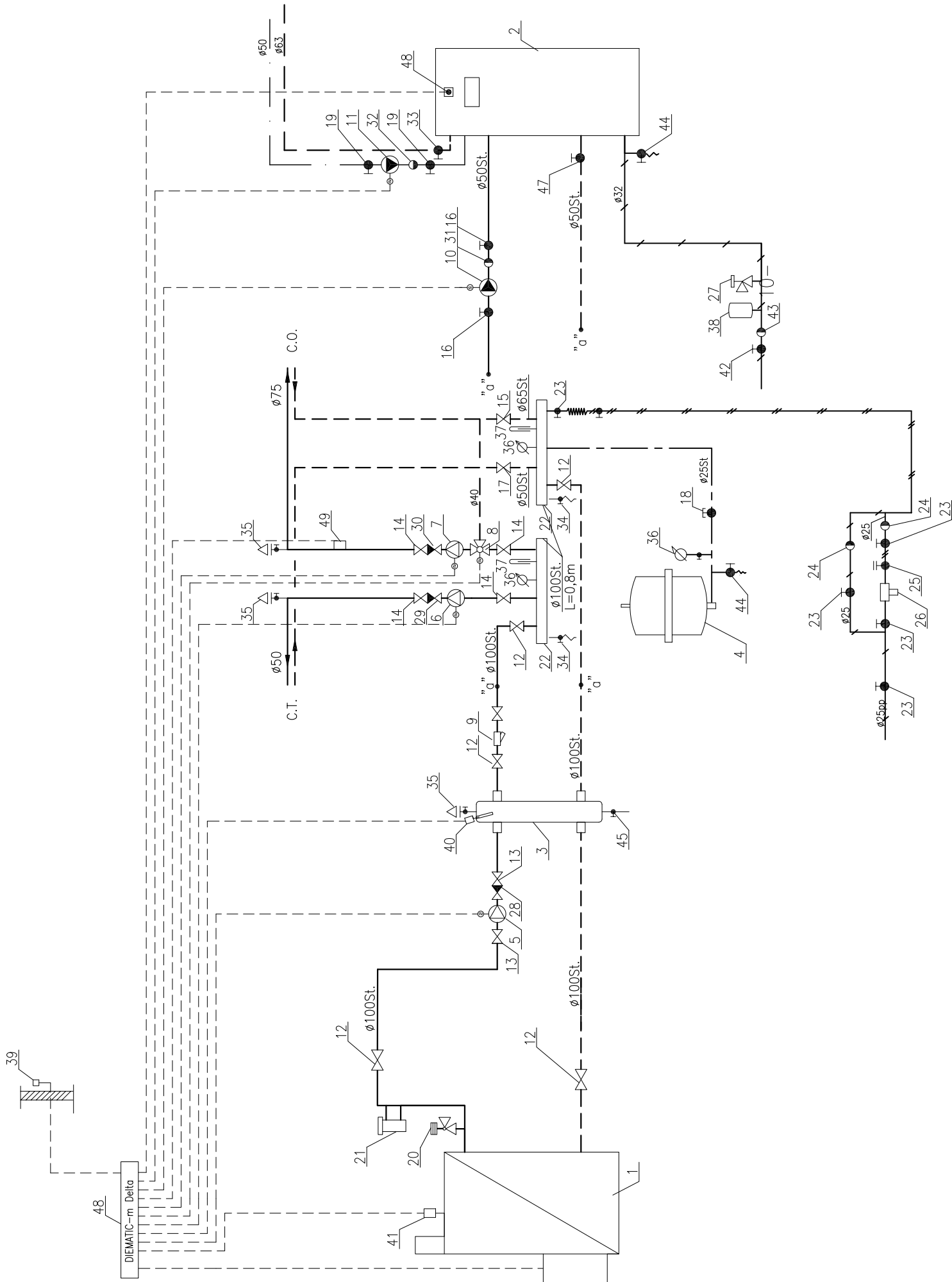
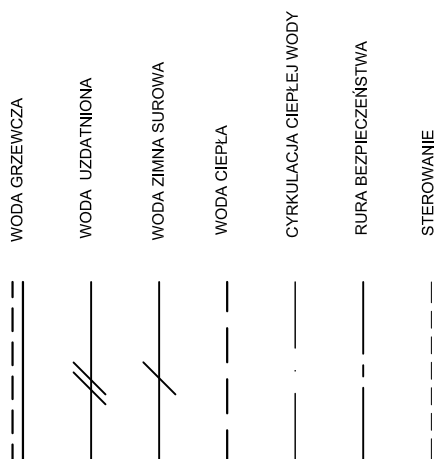
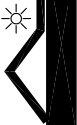
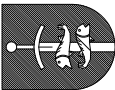



SCHEMAT TECHNOLOGII KOTŁOWNI

OZNACZENIA



<p>Dokumentacja techniczna</p> <p>DOMU POMOCY SPOŁECZNEJ</p> <p>przy ulicy Pawłej w Gdyni</p>			<p>Nr. zeszytu ZESZYT 4</p>	<p>Nr. części CZEŚĆ III</p>	<p>Nr. tomu TOM V</p>
ETAP PROJEKTOWANIA:					
<p>INWESTOR</p>		 URZĄD MIASTA GDYNIA AL. MAR SZAŁKA PIŁSUDSKIEGO 52/54 81-382 GDYNIA		<p>PROJEKT WYKONAWCZY</p> <p>KOTŁOWNI</p>	
JEDNOSTKA PROJEKTOWA:					
		AUTORSKA PRACOWNIA ARCHITEKTURY CAD Sp. z o.o. 04-168 WARSZAWA, ul. Zamiejska 46 TEL.(022) 740 11 45, 740 11 50, fax 879 8420 e-mail: apacad@pro.onet.pl www.apacad.pl			
PRACE MAJĄCE:		NR UPRAWNIENIA		PODPIS:	
Projekt:					
		mgr inż. Andrzej Borzym		St-159/87	
		mgr inż. Albert Miller			
Opracowanie:					
		mgr inż. Albert Miller			
Tytuł rysunku:		Skala: —			
SCHEMAT TECHNOLOGII KOTŁOWNI		Numer rysunku KT-3			
		Data opracowania: LPEC 2006			